




MITSUBISHI COLT

1800 GTI-16V

A front-three-quarter view of a red Mitsubishi Colt car. The car's headlights are illuminated, and the Mitsubishi logo is visible on the front grille. The license plate area contains the word "MITSUBISHI".

MITSUBISHI

För den äkta körglädjen



1.8 DOHC

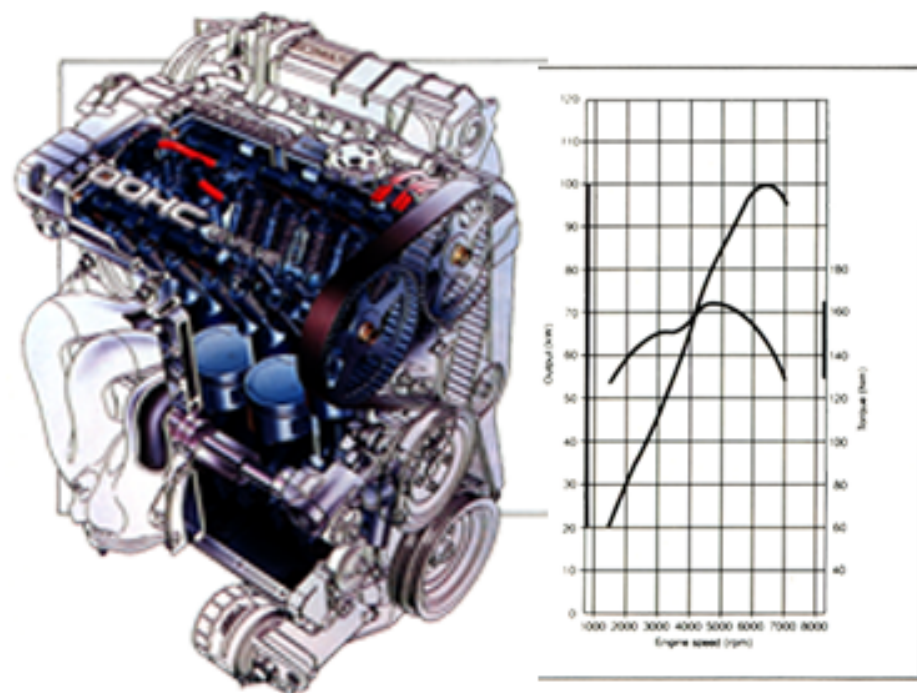
Max. effekt:
136 hk vid 6500 varv/min
Max. vridmoment:
16,5 kpm vid 4500 varv/min

Mitsubishi Colt 1800GTi-16V har skapats för människor som vill få ut det mesta möjliga av bilkörningen. Den tufta, aerodynamiska formen har mjuka linjer och den breda spårvidden och låga profilen framhäver det stadiga väggreppet. Den är livfull och elegant och erbjuder en förar- och passagerarmiljö som ytterligare förhöjer körglädjen. Den övertygande känslan av kraft kommer från Mitsubishi's 1,8 liters 16-ventils motor med dubbla överliggande kamaxlar (DOHC), utrustad med den exakt arbetande ECI-MULTI bränsleinsprutningen med sin rena gång, smidighet och reaktionssnabbhet.



Mitsubishi's speciella, rullgrade vipparmar ingår i Colt 1800 GTi-16V motorn för jämn gång och högre vridmoment vid låga varvtal. ECI-MULTI bränsleinsprutningen styrs av en central mikroprocessor för att säkerställa noggrant kontrollerad förbränning och exakt bränsle-/luftblandning. Tystgående axlar minskar motorslitaget och motorljudet ytterligare och bidrar också till motorns jämna gång. Mitsubishi Colt 1,8 lit. DOHC-motorn har också en oljekylare för att öka motorns livslängd och förebygga överhettning.

Colt 1800GTi-16V är utrustad med Mitsubishi's speciella GT-fjädring, som har snabba, progressivt arbetande stötdämpare och spiralfjädrar med vätskefyllda säten i de nedre länkarmarna för framhjulsupphängningen, och gasstötdämpare och spiralfjädrar för bakhjulsupphängningen. Både fram och bak ingår kraftiga krängningshämmare för att minska krängningen och ge säker kurvtagning. 14 tums ventilerade skivor fram och 14 tums solida skivor bak ger säker inbromsning.



Exteriörfärger



Scotch Green
G37 (Ej för Sverige) (M) H84



Grace Silver
(M) H84



Chateau Silver
(M) H52




California Red
R52

Sophia White
W09

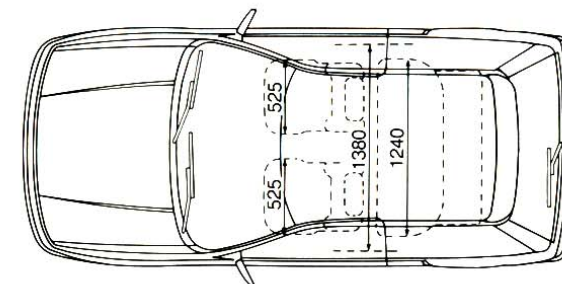
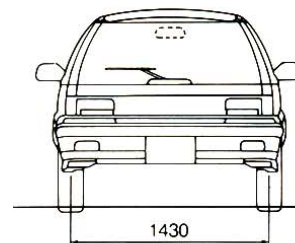
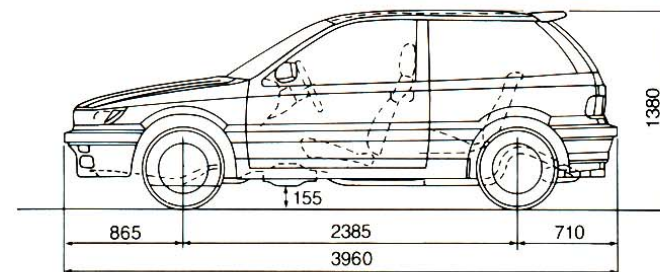
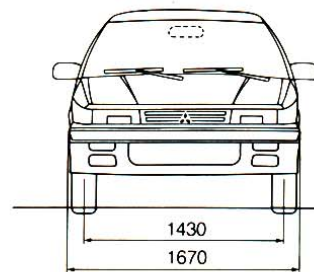
Obs.: De visade färgerna är ungefärliga och kan avvika något från de verkliga.
(M)=metallic.



MITSUBISHI MOTORS
GENUINE PARTS



1800GTi-16V



mm